



## D.2.2 Publica el Estado de Situación Financiera



**CEFIM**  
COORDINACIÓN ESTATAL PARA EL FORTALECIMIENTO INSTITUCIONAL DE LOS MUNICIPIOS


Información de Períodos Intermedios  
**COORDINACIÓN ESTATAL PARA EL FORTALECIMIENTO INSTITUCIONAL DE LOS MUNICIPIOS**  
**Estado de Situación Financiera**  
**Al 30 de junio de 2022 y 2021**  
 (Pesos)

CONCEPTO	Año		CONCEPTO	Año	
	2022	2021		2022	2021
<b>ACTIVO</b>			<b>PASIVO</b>		
<b>Activo Circulante</b>			<b>Pasivo Circulante</b>		
Efectivo y Equivalentes	36,207	28,965	Cuentas por Pagar a Corto Plazo	118,720	0
Derechos a Recibir Efectivo o Equivalentes	148,117	58,025	Documentos por Pagar a Corto Plazo	0	0
Derechos a Recibir Bienes o Servicios	0	0	Porción a Corto Plazo de la Deuda Pública a Largo Plazo	0	0
Inventarios	0	0	Títulos y Valores a Corto Plazo	0	0
Almacenes	0	0	Pasivos Diferidos a Corto Plazo	0	0
Estimación por Pérdida o Deterioro de Activos Circulantes	0	0	Fondos y Bienes de Terceros en Garantía y/o Administración a Corto Plazo	0	0
Otros Activos Circulantes	0	0	Provisiones a Corto Plazo	0	0
<b>Total de Activos Circulantes</b>	<b>184,324</b>	<b>86,990</b>	<b>Total de Pasivos Circulantes</b>	<b>118,720</b>	<b>0</b>
<b>Activo No Circulante</b>			<b>Pasivo No Circulante</b>		
Inversiones Financieras a Largo Plazo	0	0	Cuentas por Pagar a Largo Plazo	0	0
Derechos a Recibir Efectivo o Equivalentes a Largo Plazo	0	0	Documentos por Pagar a Largo Plazo	0	0
Bienes Inmuebles, Infraestructura y Construcciones en Proceso	7,126,818	7,126,818	Deuda Pública a Largo Plazo	0	0
Bienes Muebles	3,635,880	3,630,327	Pasivos Diferidos a Largo Plazo	0	0
Activos Intangibles	0	0	Fondos y Bienes de Terceros en Garantía y/o en Administración a Largo Plazo	0	0
Depreciación, Deterioro y Amortización Acumulada de Activos Diferidos	-821,591	-821,591	Provisiones a Largo Plazo	0	0
Estimación por Pérdida o Deterioro de Activos no Circulantes	0	0	<b>Total de Pasivos No Circulantes</b>	<b>0</b>	<b>0</b>
<b>Total de Activos No Circulantes</b>	<b>9,941,107</b>	<b>9,935,555</b>	<b>Total del Pasivo</b>	<b>118,720</b>	<b>0</b>
<b>Total del Activo</b>	<b>10,125,431</b>	<b>10,022,545</b>	<b>HACIENDA PÚBLICA/ PATRIMONIO</b>		
			<b>Hacienda Pública/Patrimonio Contribuido</b>	<b>6,311,030</b>	<b>6,311,030</b>
			Aportaciones	6,311,030	6,311,030
			Donaciones de Capital	0	0
			Actualización de la Hacienda Pública / Patrimonio	0	0
			<b>Hacienda Pública/Patrimonio Generado</b>	<b>3,695,661</b>	<b>3,711,515</b>
			Resultados del Ejercicio (Ahorro / Desahorro)	22,500	86,312
			Resultados de Ejercicios Anteriores	3,673,181	3,625,203
			Revalúos	0	0
			Reservas	0	0
			Rectificaciones de Resultados de Ejercicios	0	0
			<b>Exceso o Insuficiencia en la Actualización de la Hacienda Pública/Patrimonio</b>	<b>0</b>	<b>0</b>
			Resultado por Posición Monetaria	0	0
			Resultado por Tenencia de Activos no	0	0
			<b>Total Hacienda Pública/ Patrimonio</b>	<b>10,006,711</b>	<b>10,022,545</b>
			<b>Total del Pasivo y Hacienda Pública /</b>	<b>10,125,431</b>	<b>10,022,545</b>



Bajo protesta de decir verdad declaramos que los Estados Financieros y sus Notas son razonablemente correctos y responsables de su veracidad.

  
 Dr. Ernesto Jesús Barajas Abrego  
 Coordinador Estatal

  
 Lic. Karina Elizabet Hernández Rodríguez  
 Subdirectora de Administración y Recursos

### D.2 Contenido Contable

	2018				2019		
	Trimestre				Trimestre	Semestre	Trimestre
	Ene-Mar	Abr-Jun	Jul-Sep	Oct-Dic	Ene-Mar	Ene-Jun	Jul-Sep
D.21 - Estado de Actividades							
D.22 - Estado de situación Financiera							
D.23 - Estado de Variación en la Hacienda Pública							
D.24 - Estados de Cambios de la Situación Financiera							
D.25 - Estado de Flujo de Efectivo							
D.26 - Pasivos Contingentes							
D.27 - Notas de los Estados Financieros							
D.28 - Estado Analítico del Activo							
D.29 - Estado Analítico de la Deuda y Otros Pasivos							

<https://sfp.gob.mx/CEFIM/Paginas/LGCG/LGCG-D2-Contenido-Contable.aspx>