B.3.4	Genera el Estado Analítico del Ejercicio del Presupuesto de Egresos con base en la Clasificación por Objeto de Gasto en forma periódica (mes, trimestre, anual, etc.), derivado de los procesos administrativos que operan en tiempo real y que generan registros automáticos y por única vez

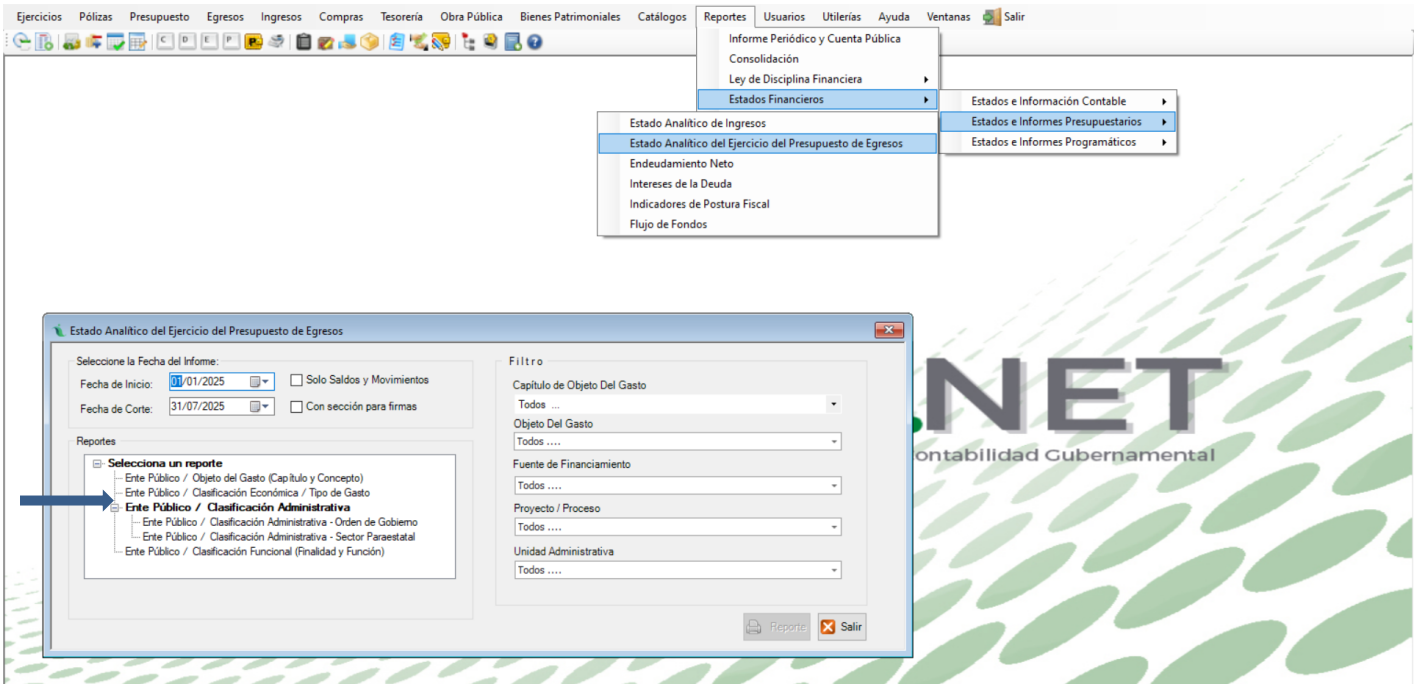

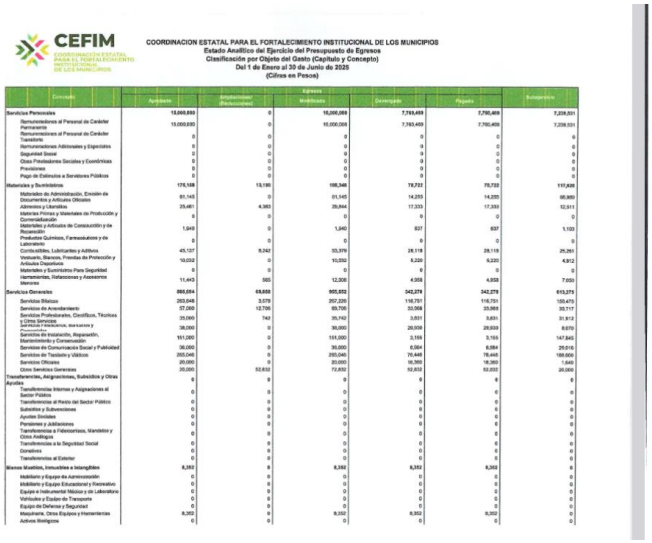

CEFIM

COORDINACION ESTATAL PARA EL FORTALECIMIENTO INSTITUCIONAL DE LOS MUNICIPIOS
Estado Analítico del Ejercicio del Presupuesto de Egresos
Clasificación por Objeto del Gasto (Capítulo y Concepto)
Del 1 de Enero al 30 de Junio de 2025
(Cifras en Pesos)

Concepto	Egresos					
	Aprobado	Ampliaciones/ (Reducciones)	Modificado	Devengado	Pagado	Subejercicio
Servicios Personales	15,000,000	0	15,000,000	7,793,469	7,790,469	7,206,531
Remuneraciones al Personal de Carácter Permanente	15,000,000	0	15,000,000	7,793,469	7,790,469	7,206,531
Remuneraciones al Personal de Carácter Transitorio	0	0	0	0	0	0
Remuneraciones Adicionales y Especiales	0	0	0	0	0	0
Seguridad Social	0	0	0	0	0	0
Otras Prestaciones Sociales y Económicas	0	0	0	0	0	0
Previsiones	0	0	0	0	0	0
Pago de Estímulos a Servidores Públicos	0	0	0	0	0	0
Materiales y Suministros	175,158	13,190	188,348	70,722	70,722	117,626
Materiales de Administración, Emisión de Documentos y Artículos Oficiales	61,145	0	61,145	14,255	14,255	46,890
Alimentos y Utensilios	29,461	4,383	29,844	17,333	17,333	12,511
Materias Primas y Materiales de Producción y Comercialización	0	0	0	0	0	0
Materiales y Artículos de Construcción y de Reparación	1,940	0	1,940	837	837	1,103
Productos Químicos, Farmacéuticos y de Laboratorio	0	0	0	0	0	0
Combustibles, Lubricantes y Aditivos	45,127	8,242	53,379	28,118	28,118	25,261
Vestuario, Blancos, Prendas de Protección y Artículos Deportivos	10,052	0	10,052	6,230	6,230	4,812
Materiales y Suministros Para Seguridad	0	0	0	0	0	0
Herramientas, Refacciones y Accesorios Menores	11,443	565	12,008	4,958	4,958	7,050
Servicios Generales	866,684	69,888	905,932	342,278	342,278	613,375
Servicios Básicos	203,646	3,579	207,225	118,751	118,751	105,473
Servicios de Arrendamiento	57,060	12,706	69,766	33,568	33,568	36,197
Servicios Profesionales, Científicos, Técnicos y Otros Servicios	35,060	740	35,740	3,851	3,851	31,913
Servicios Financieros, Bancarios y Comerciales	38,280	0	38,280	20,939	20,939	8,670
Servicios de Instalación, Reparación, Mantenimiento y Conservación	151,080	0	151,080	3,155	3,155	147,840
Servicios de Comunicación Social y Publicidad	36,000	0	36,000	6,984	6,984	29,016
Servicios de Traslado y Viáticos	205,046	0	205,046	16,446	16,446	188,600
Servicios Oficiales	20,000	0	20,000	18,360	18,360	1,640
Otros Servicios Generales	20,000	52,832	72,832	52,032	52,032	20,800
Transferencias, Asignaciones, Subsidios y Otras Ayudas	0	0	0	0	0	0
Transferencias Internas y Asignaciones al Sector Público	0	0	0	0	0	0
Transferencias al Resto del Sector Público	0	0	0	0	0	0
Subsidios y Subvenciones	0	0	0	0	0	0
Ayudas Sociales	0	0	0	0	0	0
Pensiones y Jubilaciones	0	0	0	0	0	0
Transferencias a Fideicomisos, Mandatos y Otros Análogos	0	0	0	0	0	0
Transferencias a la Seguridad Social	0	0	0	0	0	0
Donativos	0	0	0	0	0	0
Transferencias al Exterior	0	0	0	0	0	0
Bienes Muebles, Inmuebles e Intangibles	8,350	0	8,350	8,350	8,350	0
Mobiliario y Equipo de Administración	0	0	0	0	0	0
Mobiliario y Equipo Educacional y Recreativo	0	0	0	0	0	0
Equipo e Instrumental Médico y de Laboratorio	0	0	0	0	0	0
Vehículos y Equipo de Transporte	0	0	0	0	0	0
Equipo de Defensa y Seguridad	0	0	0	0	0	0
Maquinaria, Otros Equipos y Herramientas	8,350	0	8,350	8,350	8,350	0
Activos Biológicos	0	0	0	0	0	0

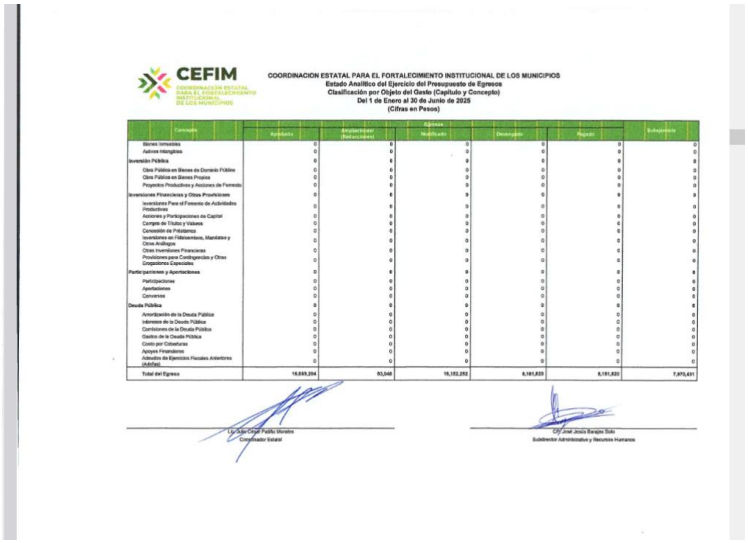

CEFIM

COORDINACION ESTATAL PARA EL FORTALECIMIENTO INSTITUCIONAL DE LOS MUNICIPIOS
Estado Analítico del Ejercicio del Presupuesto de Egresos
Clasificación por Objeto del Gasto (Capítulo y Concepto)
Del 1 de Enero al 30 de Junio de 2025
(Cifras en Pesos)

Concepto	Egresos					
	Aprobado	Ampliaciones/ (Reducciones)	Modificado	Devengado	Pagado	Subejercicio
Bienes Inmuebles	0	0	0	0	0	0
Activos Intangibles	0	0	0	0	0	0
Inversión Pública	0	0	0	0	0	0
Obra Pública en Bienes de Dominio Público	0	0	0	0	0	0
Obra Pública en Bienes Propios	0	0	0	0	0	0
Proyectos Productivos y Acciones de Fomento	0	0	0	0	0	0
Inversiones Financieras y Otras Provisiones	0	0	0	0	0	0
Inversiones Para el Fomento de Actividades Productivas	0	0	0	0	0	0
Acciones y Participaciones de Capital	0	0	0	0	0	0
Compra de Títulos y Valores	0	0	0	0	0	0
Concesión de Préstamos	0	0	0	0	0	0
Inversiones en Fideicomisos, Mandatos y Otros Análogos	0	0	0	0	0	0
Otras Inversiones Financieras	0	0	0	0	0	0
Provisiones para Contingencias y Otras Erogaciones Especiales	0	0	0	0	0	0
Participaciones y Aportaciones	0	0	0	0	0	0
Participaciones	0	0	0	0	0	0
Aportaciones	0	0	0	0	0	0
Convenios	0	0	0	0	0	0
Deuda Pública	0	0	0	0	0	0
Amortización de la Deuda Pública	0	0	0	0	0	0
Intereses de la Deuda Pública	0	0	0	0	0	0
Comisiones de la Deuda Pública	0	0	0	0	0	0
Gastos de la Deuda Pública	0	0	0	0	0	0
Costo por Coberturas	0	0	0	0	0	0
Apoyos Financieros	0	0	0	0	0	0
Adeudos de Ejercicios Fiscales Anteriores (ADEFAS)	0	0	0	0	0	0
Total del Egreso	15,875,394	83,040	15,958,434	8,181,829	8,181,829	7,876,605

Lic. Saúl Cruz Pablo Morales
Coordinador Estatal

C.P. José Jesús Barajas Soto
Subdirector Administrativo y Recursos Humanos